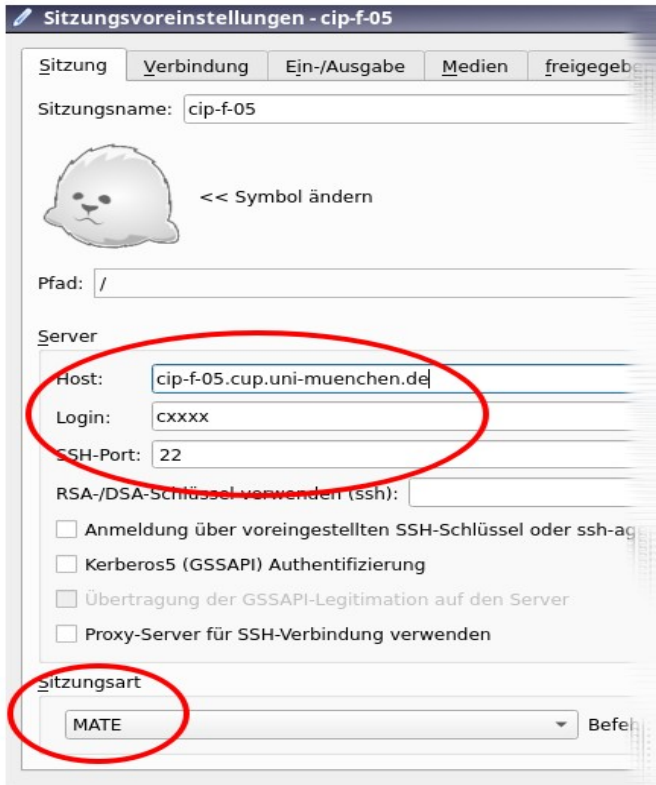


# Remote-Zugang per X2Go auf die CIP-Rechner

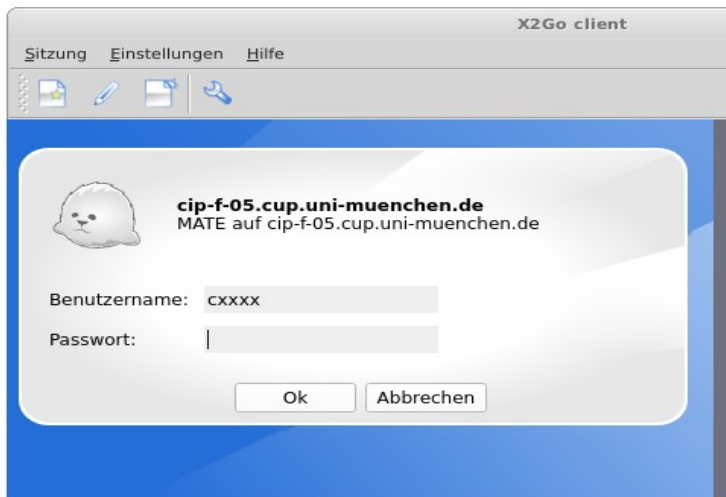
Um sich vom eigenen Rechner zu den CIP-Rechnern zu verbinden und dort grafische Programme auszuführen, kann X2Go verwendet werden. Das Client-Programm kann von der Webseite <http://www.x2go.org/doku.php/download:start> heruntergeladen und per Setup-Programm installiert werden.

Bild-Anleitung für den Verbindungsaufbau:

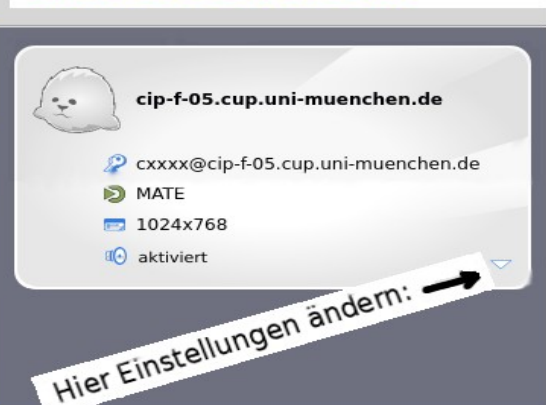


Es gibt zehn mögliche Server Hosts: cip-f-0X.cup.uni-muenchen, mit X=0 bis 9. Um aber Überlastung zu vermeiden, gilt folgende Regel: X = Endziffer der c-Kennung. Diese wird das X im Server-Namen:

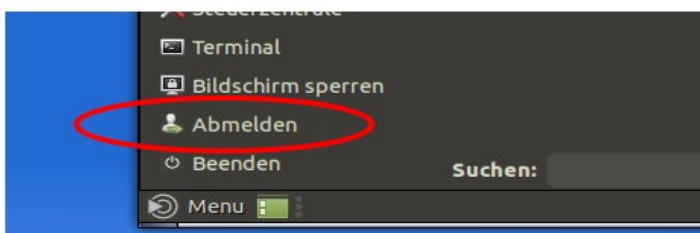
cip-f-00.cup.uni-muenchen.de  
cip-f-01.cup.uni-muenchen.de  
cip-f-02.cup.uni-muenchen.de  
cip-f-03.cup.uni-muenchen.de  
cip-f-04.cup.uni-muenchen.de  
cip-f-05.cup.uni-muenchen.de  
cip-f-06.cup.uni-muenchen.de  
cip-f-07.cup.uni-muenchen.de  
cip-f-08.cup.uni-muenchen.de  
cip-f-09.cup.uni-muenchen.de



**Bei Problemen den Server daneben nehmen ...**



Ausloggen über die Menu-Funktion Abmelden:



**Achtung: Nachts um zwei Uhr werden alle X2Go-Server neugestartet !**

Bei Fragen wenden Sie sich bitte an [cip@cup.lmu.de](mailto:cip@cup.lmu.de)